



BUPATI TABALONG

PERNYATAAN TANGGUNG JAWAB

Laporan Keuangan Pemerintah Kabupaten Tabalong yang terdiri dari: (a) Laporan Realisasi Anggaran; (b) Laporan Perubahan Saldo Anggaran Lebih; (c) Neraca; (d) Laporan Operasional; (e) Laporan Arus Kas; (f) Laporan Perubahan Ekuitas; dan (g) Catatan atas Laporan Keuangan Tahun Anggaran 2019 sebagaimana terlampir adalah tanggung jawab kami.

Laporan Keuangan tersebut telah disusun berdasarkan sistem pengendalian intern yang memadai, dan isinya telah menyajikan informasi pelaksanaan anggaran, arus kas, posisi keuangan, dan catatan atas laporan keuangan secara layak sesuai dengan Standar Akuntansi Pemerintahan.

Tanjung, Juni 2020

 **BUPATI TABALONG,**

H. ANGG SYAKHFIANI



PEMERINTAH KABUPATEN TABALONG

LAPORAN REALISASI ANGGARAN

UNTUK TAHUN YANG BERAKHIR SAMPAI DENGAN 31 DESEMBER TAHUN 2019 DAN 2018

(Dalam Rupiah)

No.	Uraian	CaLK	Anggaran Perubahan 2019	Realisasi 2019	(%)	Realisasi 2018
1	2	3	4	5	6	7
1	PENDAPATAN					
2	PENDAPATAN ASLI DAERAH					
3	Pendapatan Pajak Daerah	5.1.1.1.1	74.510.704.000,00	74.128.140.500,00	99,49	66.102.028.276,02
4	Pendapatan Retribusi Daerah	5.1.1.1.2	8.970.136.000,00	7.958.207.579,00	88,72	7.639.012.985,00
5	Pendapatan Hasil Pengelolaan Kekayaan Daerah Yang Dipisahkan	5.1.1.1.3	15.000.000.000,00	5.831.620.213,50	38,88	11.817.314.244,00
6	Lain-lain Pendapatan Asli Daerah Yang Sah	5.1.1.1.4	86.042.244.632,00	90.822.438.302,71	105,56	84.475.077.124,80
7	Jumlah Pendapatan Asli Daerah	5.1.1.1.	184.523.084.632,00	178.740.406.595,21	96,87	170.033.432.629,82
8	PENDAPATAN TRANSFER					
9	Transfer Pemerintah Pusat - Dana Perimbangan					
10	Dana Bagi Hasil Pajak	5.1.1.2.1.1	72.979.098.000,00	47.474.632.400,00	65,05	77.183.883.874,00
11	Dana Bagi Hasil Bukan Pajak/ Sumber Daya Alam	5.1.1.2.1.2	363.533.517.000,00	343.380.308.320,00	94,46	276.099.824.362,00
12	Dana Alokasi Umum	5.1.1.2.1.3	515.873.321.000,00	517.978.293.000,00	100,41	494.109.854.000,00
13	Dana Alokasi Khusus	5.1.1.2.1.4	110.221.703.000,00	96.145.565.068,00	87,23	60.642.926.092,00
14	Dana Alokasi Khusus Non Fisik	5.1.1.2.1.5	108.914.856.505,00	101.886.918.960,00	93,55	91.700.492.610,00
15	Jumlah Pendapatan Transfer - Dana Perimbangan	5.1.1.2.1.	1.171.522.495.505,00	1.106.865.717.748,00	94,48	999.736.980.938,00
16	Transfer Pemerintah Pusat Lainnya					
17	Dana Penyesuaian	5.1.1.2.2.1	129.244.157.000,00	129.244.157.000,00	100,00	143.539.641.000,00
18	Jumlah Transfer Pemerintah Pusat - Lainnya	5.1.1.2.2.	129.244.157.000,00	129.244.157.000,00	100,00	143.539.641.000,00
19	Transfer Pemerintah Provinsi					
20	Dana Bagi Hasil Pajak Provinsi	5.1.1.2.3.1	148.999.252.350,00	149.510.506.537,00	100,34	121.704.131.283,00
21	Jumlah Transfer Pemerintah Provinsi	5.1.1.2.3.	148.999.252.350,00	149.510.506.537,00	100,34	121.704.131.283,00
22	Jumlah Pendapatan Transfer	5.1.1.2.	1.449.765.904.855,00	1.385.620.381.285,00	95,58	1.264.980.753.221,00
23	LAIN-LAIN PENDAPATAN DAERAH YANG SAH					
24	Pendapatan Hibah	5.1.1.3.1	42.673.400.000,00	33.566.653.799,19	61,39	26.196.125.179,00
25	Jumlah Lain-lain Pendapatan Daerah Yang Sah	5.1.1.3.	42.673.400.000,00	33.566.653.799,19	61,39	26.196.125.179,00
26	JUMLAH PENDAPATAN	5.1.1.	1.676.962.389.487,00	1.597.927.441.679,40	95,29	1.461.210.311.029,82
27	BELANJA					
28	BELANJA OPERASI					
29	Belanja Pegawai	5.1.2.1.1	525.778.996.395,82	465.500.406.470,00	88,54	469.846.208.901,00
30	Belanja Barang dan Jasa	5.1.2.1.2	518.979.397.705,04	451.506.187.233,77	87,00	326.971.412.922,08
31	Belanja Persediaan	-	-	-	-	38.930.144.194,00
32	Belanja Subsidi	-	-	-	-	-
33	Belanja Hibah	5.1.2.1.3	42.131.895.000,00	40.134.307.000,00	95,26	85.422.317.830,00
34	Belanja Bantuan Sosial	5.1.2.1.4	40.802.640.000,00	38.235.296.000,00	93,71	8.422.575.000,00
36	Belanja Bantuan Keuangan	-	-	-	-	-
37	Jumlah Belanja Operasi	5.1.2.1.	1.127.692.929.100,86	995.376.196.703,77	88,27	929.592.658.847,08
38	BELANJA MODAL					
39	Belanja Tanah	5.1.2.2.1	22.219.675.300,00	15.396.965.800,00	69,29	10.885.910.433,00
40	Belanja Peralatan dan Mesin	5.1.2.2.2	67.544.709.759,00	60.264.328.816,00	89,22	38.027.853.764,00
41	Belanja Gedung dan Bangunan	5.1.2.2.3	113.659.731.073,00	90.374.503.389,00	79,51	95.368.909.711,00
42	Belanja Jalan, Irigasi dan Jaringan	5.1.2.2.4	187.661.858.367,00	181.492.743.530,00	96,71	183.068.274.914,00
43	Belanja Aset Tetap Lainnya	5.1.2.2.5	17.628.984.850,00	14.325.033.169,00	81,26	6.448.259.376,00
44	Belanja Modal BLUD	5.1.2.2.6	5.825.552.583,19	4.648.593.612,00	79,80	1.952.601.552,00
45	Belanja Modal dari Dana BOMM	5.1.2.2.7	-	-	-	-
46	Belanja Aset Lainnya	5.1.2.2.8	592.340.000,00	535.106.325,00	90,34	1.198.865.750,00
47	Belanja Modal dari Dana BOS	5.1.2.2.9	5.778.627.229,00	5.783.101.464,00	100,08	5.725.050.579,00
48	Jumlah Belanja Modal	5.1.2.2.	420.911.479.161,19	372.820.378.105,00	88,57	342.675.726.079,00
49	BELANJA TAK TERDUGA					
50	Belanja Tak Terduga	5.1.2.3	3.500.000.000,00	-	-	11.174.680,00
51	Jumlah Belanja Tak Terduga	5.1.2.3.	3.500.000.000,00	-	-	11.174.680,00
52	JUMLAH BELANJA	5.1.2.	1.552.104.408.262,05	1.368.196.874.808,77	88,15	1.272.279.859.606,08
53	SURPLUS/ DEFISIT		124.857.981.224,95	229.730.866.870,63	183,99	188.930.751.423,74
54	TRANSFER					
55	TRANSFER BAGI HASIL PENDAPATAN					
56	Transfer Bagi Hasil Pajak	5.1.3.1.1	7.451.600.000,00	7.451.600.000,00	100,00	5.490.000.000,00
57	Transfer Bagi Hasil Retribusi	5.1.3.1.2	897.400.000,00	897.400.000,00	100,00	600.000.000,00
58	Jumlah Transfer Bagi Hasil Pendapatan	5.1.3.1.	8.349.000.000,00	8.349.000.000,00	100,00	6.180.000.000,00
59	TRANSFER BANTUAN KEUANGAN					
60	Transfer Bantuan Keuangan ke Desa	5.1.3.2.1	203.035.659.000,00	202.995.659.000,00	99,98	181.072.868.000,00
61	Transfer Bantuan Keuangan Lainnya	5.1.3.2.2	561.721.700,00	505.777.593,00	90,04	561.721.700,00
62	Jumlah Transfer Bagi Hasil Pendapatan	5.1.3.2.	203.597.380.700,00	203.501.436.593,00	99,95	181.634.589.700,00
63	JUMLAH TRANSFER	5.1.3.	211.946.380.700,00	211.850.436.593,00	99,95	187.814.589.700,00
64	JUMLAH BELANJA DAN TRANSFER	5.1.	1.764.050.788.962,05	1.580.047.011.401,77	89,57	1.460.094.149.306,08
65	SURPLUS/ DEFISIT		(87.088.399.475,05)	17.880.430.277,63	(20,53)	1.116.161.723,74

hr

66	PEMBIAYAAN					
67	PENERIMAAN PEMBIAYAAN					
68	Penggunaan SILPA	5.1.4.1.1	116.009.007.626,05	116.009.007.626,05	100,00	119.274.097.250,31
69	Hasil Penjualan Kekayaan Daerah yang Dipisahkan		0,00	0,00	0,00	0,00
70	Penerimaan Kembali Pemberian Pinjaman Daerah		0,00	0,00	0,00	0,00
71	Penerimaan Bagian Laba Dari Penyertaan Modal		0,00	0,00	0,00	0,00
72	Jumlah Penerimaan	5.1.4.1	116.009.007.626,05	116.009.007.626,05	100,00	119.274.097.250,31
73	PENGELUARAN PEMBIAYAAN					
74	Penyertaan Modal (Investasi) Pemerintah Daerah	5.1.4.2.1	28.000.000.000,00	28.000.000.000,00	100,00	0,00
75	Pembayaran Pokok Utang	5.1.4.2.2	920.608.151,00	916.860.651,00	0,00	4.381.251.348,00
76	Pemberian Pinjaman Daerah		0,00	0,00	0,00	0,00
77	Jumlah Pengeluaran	5.1.4.2	28.920.608.151,00	28.916.860.651,00	99,99	4.381.251.348,00
78	PEMBIAYAAN NETTO	5.1.4.	87.088.399.475,05	87.092.146.975,05	100,00	114.892.845.902,31
	Sisa Lebih Pembiayaan Anggaran (SILPA)	5.1	0,00	104.972.577.252,68	-	116.009.007.626,05

Catatan atas Laporan Keuangan merupakan bagian yang tidak terpisahkan dari Laporan Keuangan secara keseluruhan.







PEMERINTAH KABUPATEN TABALONG
LAPORAN PERUBAHAN SALDO ANGGARAN LEBIH
UNTUK PERIODE YANG BERAKHIR SAMPAI DENGAN 31 DESEMBER 2019 DAN 2018

(Dalam Rupiah)

No.	Uraian	CaLK	2019	2018
1.	Saldo Anggaran Lebih Awal	5.2.	116.009.007.626,05	119.274.097.250,31
2.	Penggunaan SAL sebagai Penerimaan Pembiayaan Tahun Berjalan	5.2.1.	116.009.007.626,05	119.274.097.250,31
3.	Sub Total (1 - 2)	5.2.2.	-	-
4.	Sisa Lebih / Kurang Pembiayaan Anggaran (SiLPA/SiKPA)	5.2.3.	104.972.577.252,68	116.009.007.626,05
5.	Sub Total (3 + 4)	5.2.4.	104.972.577.252,68	116.009.007.626,05
6.	Koreksi Kesalahan Pembukuan Tahun Sebelumnya		-	-
7.	Lain-lain		-	-
	Saldo Anggaran Lebih Akhir	5.2.5.	104.972.577.252,68	116.009.007.626,05

Tabalong, Juni 2020
BUPATI TABALONG,

ABNANINGSYAH AKHFİYANI



92



PEMERINTAH KABUPATEN TABALONG
NERACA

PER 31 DESEMBER TAHUN 2019 DAN 2018


(Dalam Rupiah)

No.	Uraian	CaLK	2019	2018
1	2	3	4	5
1	ASET			
2	ASET LANCAR	5.3.1.1		
3	Kas di Kas Daerah	5.3.1.1.1	82.405.991.696,64	79.373.089.608,82
4	Kas di Bendahara Penerimaan	5.3.1.1.2	26.415.477,00	112.750.374,00
5	Kas di Bendahara Pengeluaran	5.3.1.1.3	61.020.036,00	-
6	Kas di Bendahara BLUD	5.3.1.1.4	15.928.684.913,04	34.127.170.564,76
7	Kas di Bendahara Puskesmas (FKTP)	5.3.1.1.5	1.363.261.361,00	1.425.320.164,00
8	Kas di Bendahara BOS	5.3.1.1.6	187.203.769,00	970.676.914,47
9	Setara Kas di BLUD Rumah Sakit	5.3.1.1.7	5.000.000.000,00	-
10	Kas Lainnya	5.3.1.1.8	6.318.506.152,00	-
10	Piutang Pajak	5.3.1.1.10	24.986.417.244,00	21.314.046.717,00
11	Penyisihan Piutang Pajak	5.3.1.1.11	(14.527.048.034,36)	(12.183.219.418,12)
12	Piutang Pajak Netto	5.3.1.1.12	10.459.369.209,64	9.130.827.298,88
13	Piutang Retribusi	5.3.1.1.13	3.218.692.900,00	3.269.375.600,00
14	Penyisihan Piutang Retribusi	5.3.1.1.14	(1.753.756.054,75)	(1.447.595.943,00)
15	Piutang Retribusi Netto	5.3.1.1.15	1.464.936.845,25	1.821.779.657,00
16	Piutang Hasil Pengelolaan Kekayaan Daerah Dipisahkan	5.3.1.1.16	8.551.114.126,00	72.360.727,00
17	Penyisihan Piutang Hasil Pengelolaan Kekayaan Daerah Dipisahkan	5.3.1.1.17	(42.755.570,63)	(361.803,64)
18	Piutang Hasil Pengelolaan Kekayaan Daerah Netto	5.3.1.1.18	8.508.358.555,37	71.998.923,37
19	Piutang Lain-lain PAD yang Sah	5.3.1.1.19	9.173.068.134,99	3.935.968.833,00
20	Penyisihan Piutang Lain-lain PAD yang Sah	5.3.1.1.20	(75.222.779,95)	(48.910.702,37)
21	Piutang Lain2 PAD Yang Sah Netto	5.3.1.1.21	9.097.845.355,04	3.887.058.130,63
22	Piutang Transfer Pem. Pusat - Dana Perimbangan			
	Piutang Dana Bagi Hasil Pajak	5.3.1.1.22	5.401.279.210,00	-
	Piutang Dana Bagi Hasil Bukan Pajak / SDA	5.3.1.1.22	3.677.289,00	1.373.633.273,00
23	Piutang Transfer Pemerintah Daerah			
24	Piutang Dana Bagi Hasil Pajak Provinsi	5.3.1.1.23	50.072.454.239,33	8.900.000.000,00
25	Piutang Pendapatan Lainnya			
26	Piutang Pendapatan Lainnya	5.3.1.1.24	-	-
27	Piutang Lainnya - Bagian Lancar Tuntutan Ganti Rugi	5.3.1.1.25	1.690.002.836,02	1.691.402.836,02
28	Penyisihan Piutang Lainnya - Bagian Lancar Tuntutan Ganti Rugi	5.3.1.1.26	(893.431.334,60)	(810.748.787,23)
29	Piutang Lainnya Netto	5.3.1.1.27	796.571.501,42	880.654.048,79
30	Persediaan	5.3.1.1.28	14.722.917.956,01	10.995.829.459,18
31	Jumlah Aset Lancar	5.3.1.1	211.818.493.565,74	153.070.788.416,90
32	INVESTASI JANGKA PANJANG	5.3.2		
33	Investasi Non Permanen			
34	Dana Bergulir	5.3.2.1	5.961.686.450,00	6.131.086.450,00
35	Penyisihan Dana Bergulir		(5.961.686.450,00)	(6.131.086.450,00)
36	Dana Talangan		-	-
37	Penyertaan Modal Pemerintah Daerah		-	-
	Investasi Non Permanen Lainnya		-	-
38	Jumlah Investasi Non Permanen	5.3.2.1	-	-
39	Investasi Permanen			
40	Penyertaan Modal Pemerintah Daerah	5.3.2.2	236.001.236.533,49	207.957.159.312,18
41	Jumlah Investasi Permanen	5.3.2.2	236.001.236.533,49	207.957.159.312,18
42	Jumlah Investasi Jangka Panjang	5.3.2	236.001.236.533,49	207.957.159.312,18
43	ASET TETAP	5.3.3		
44	Tanah	5.3.3.1	1.175.940.979.734,00	1.163.311.123.001,00
45	Peralatan dan Mesin	5.3.3.2	462.993.218.608,02	385.130.208.018,41
46	Gedung dan Bangunan	5.3.3.3	782.407.111.490,96	731.705.929.336,70
47	Jalan, Irigasi, dan Jaringan	5.3.3.4	2.100.766.826.971,72	1.922.862.319.101,72
48	Aset Tetap Lainnya	5.3.3.5	71.270.019.056,44	65.003.370.623,44
49	Konstruksi Dalam Pengerjaan	5.3.3.6	197.037.138.739,00	175.980.515.511,00
50	Akumulasi Penyusutan Aset Tetap		(1.365.850.928.318,78)	(1.163.164.165.120,00)
51	Jumlah Aset Tetap	5.3.3	3.424.564.366.281,36	3.280.829.300.472,27
52	DANA CADANGAN			
53	Dana Cadangan		-	-
54	Jumlah Dana Cadangan		-	-
55	ASET LAINNYA	5.3.4		
56	Tagihan Piutang Penjualan Angsuran	5.3.4.1	32.593.860,00	32.593.860,00
57	Tagihan Tuntutan Perbendaharaan		-	-

No.	Uraian	CaLK	2019	2018
1	2	3	4	5
58	Tagihan Tuntutan Ganti Kerugian Daerah		-	-
59	Kemitraan dengan Pihak Ketiga	5.3.4.2	27.054.000.000,00	27.054.000.000,00
60	Aset Non Lancar Lainnya		-	-
61	Aset Tidak Berwujud	5.3.4.3	6.320.268.520,00	5.680.502.195,00
62	Amortisasi Aset Tak Berwujud	5.3.4.3	(1.625.539.174,66)	(848.652.614,00)
63	Aset Lain-lain	5.3.4.4	14.805.122.657,00	9.651.614.085,00
64	Akumulasi Penyusutan Aset Lain-Lain BMD		(9.378.378.832,76)	-
65	Jumlah Aset Lainnya	5.3.4	37.208.067.029,58	41.570.057.526,00
66	JUMLAH ASET	5.3.4	3.909.592.163.410,17	3.683.427.305.727,34
67	KEWAJIBAN	5.3.6		
68	KEWAJIBAN JANGKA PENDEK	5.3.6.1		
69	Utang Perhitungan Pihak Ketiga	5.3.6.1.1	-	-
70	Utang Bunga Denda dan Commitment Fee		-	-
71	Bagian Lancar Utang Kepada Pemerintah Pusat		-	-
72	Pendapatan Diterima Dimuka	5.3.6.1.2	313.729.769,83	275.471.836,96
73	Utang Beban Pegawai (Iuran JKK-JKM)	5.3.6.1.3	-	128.908.866,00
74	Utang Beban	5.3.6.1.4	-	-
	Utang Beban Transfer (Lebih Salur)	5.3.6.1.4.1	175.566.597.181,00	-
	Utang Beban Barang dan Jasa	5.3.6.1.4.2	7.583.999.543,00	8.265.499.309,00
75	Utang Jangka Pendek Lainnya	5.3.6.1.5	-	5.328.062.095,00
76	Jumlah Kewajiban Jangka Pendek	5.3.6.1	183.464.326.493,83	13.997.942.106,96
77	KEWAJIBAN JANGKA PANJANG			
78	Utang Dalam Negeri - Pemerintah Daerah Lainnya		-	-
79	Jumlah Kewajiban Jangka Panjang		-	-
80	JUMLAH KEWAJIBAN	5.3.6	183.464.326.493,83	13.997.942.106,96
81	EKUITAS DANA			
82	Ekuitas Dana	5.3.7	3.726.127.836.916,34	3.669.429.363.620,38
	JUMLAH KEWAJIBAN DAN EKUITAS DANA		3.909.592.163.410,17	3.683.427.305.727,34

Catatan atas Laporan Keuangan merupakan bagian yang tidak terpisahkan dari Laporan Keuangan secara keseluruhan.

Tanjung, Juni 2020
BUPATI TABALONG,



9



PEMERINTAH KABUPATEN TABALONG
LAPORAN OPERASIONAL


UNTUK TAHUN YANG BERAKHIR SAMPAI DENGAN 31 DESEMBER TAHUN 2019 DAN 2018

(Dalam Rupiah)

No.	Uraian	CaLK	2019	2018	Kenaikan / (Penurunan)	(%)
1	2	3	4	5	6	7
1	PENDAPATAN					
2	PENDAPATAN ASLI DAERAH					
3	Pendapatan Pajak Daerah	5.4.1.1.1	76.291.373.913,17	69.236.040.513,02	7.055.333.400,15	10,19
4	Pendapatan Retribusi Daerah	5.4.1.1.2	7.881.109.402,00	7.900.274.135,00	(19.164.733,00)	(0,24)
5	Pendapatan Hasil Pengelolaan Kekayaan Daerah yang Dipisahkan	5.4.1.1.3	10.254.735.153,81	11.734.955.791,00	(1.480.220.637,19)	(12,61)
6	Lain-lain Pendapatan Asli Daerah yang Sah	5.4.1.1.4	96.027.843.356,70	75.473.969.976,80	20.553.873.379,90	27,23
7	Jumlah Pendapatan Asli Daerah	5.4.1.1.	190.455.061.825,68	164.345.240.415,82	26.109.821.409,86	15,89
8	PENDAPATAN TRANSFER					
9	TRANSFER PEMERINTAH PUSAT - DANA PERIMBANGAN					
10	Dana Bagi Hasil Pajak	5.4.1.2.1.1	52.875.911.610,00	77.183.883.874,00	(24.307.972.264,00)	(31,49)
11	Dana Bagi Hasil Bukan Pajak (SDA)	5.4.1.2.1.2	342.740.153.345,00	245.559.629.660,00	97.180.523.685,00	39,58
12	Dana Alokasi Umum	5.4.1.2.1.3	517.978.293.000,00	494.109.854.000,00	23.868.439.000,00	4,83
13	Dana Alokasi Khusus	5.4.1.2.1.4	96.145.565.068,00	60.642.926.092,00	35.502.638.976,00	58,54
14	Dana Alokasi Khusus - Non Fisik	5.4.1.2.1.5	101.886.918.960,00	91.700.492.610,00	10.186.426.350,00	10,00
15	Jumlah Pendapatan Transfer Dana Perimbangan	5.4.1.2.1.	1.111.626.841.983,00	969.196.786.236,00	142.430.055.747,00	14,70
16	TRANSFER PEMERINTAH PUSAT LAINNYA					
17	Dana Penyesuaian	5.4.1.2.2.1	22.632.498.000,00	143.539.641.000,00	(120.907.143.000,00)	(84,23)
18	Jumlah Transfer Pemerintah Pusat - Lainnya	5.4.1.2.2.	22.632.498.000,00	143.539.641.000,00	(120.907.143.000,00)	(84,23)
19	TRANSFER PEMERINTAH DAERAH LAINNYA					
20	Pendapatan Transfer Pemerintah Daerah Lainnya	5.4.1.2.3.1	190.682.960.776,33	98.024.470.697,00	92.658.490.079,33	94,53
21	Jumlah Transfer Pemerintah Provinsi	5.4.1.2.3.	190.682.960.776,33	98.024.470.697,00	92.658.490.079,33	94,53
22	Jumlah Pendapatan Transfer	5.4.1.2.	1.324.942.300.759,33	1.210.760.897.933,00	114.181.402.826,33	9,43
23	LAIN-LAIN PENDAPATAN YANG SAH	5.4.1.3.				
24	Pendapatan Hibah	5.4.1.3.1	40.339.313.799,19	30.045.140.878,58	10.294.172.920,61	34,26
25	Pendapatan Dana Darurat		-	-	-	-
26	Pendapatan Lainnya		-	-	-	-
27	Jumlah Lain-lain Pendapatan yang Sah	5.4.1.3.	40.339.313.799,19	30.045.140.878,58	10.294.172.920,61	34,26
28	JUMLAH PENDAPATAN	5.4.1.	1.555.736.676.384,20	1.405.151.279.227,40	150.585.397.156,80	10,72
30	BEBAN					
31	BEBAN OPERASI					
32	Beban Pegawai	5.4.2.1	465.371.497.604,00	469.975.117.767,00	(4.603.620.163,00)	(0,98)
33	Beban Barang dan Jasa	5.4.2.2	442.654.749.826,94	379.055.973.611,29	63.598.776.215,65	16,78
34	Beban Persediaan		-	-	-	-
35	Beban Bunga		-	-	-	-
36	Beban Subsidi		-	-	-	-
37	Beban Hibah	5.4.2.3.	40.134.307.000,00	85.422.317.830,00	(45.288.010.830,00)	(53,02)
38	Beban Bantuan Sosial	5.4.2.4.	38.235.296.000,00	8.422.575.000,00	29.812.721.000,00	353,96
39	Beban Penyusutan dan Amortisasi	5.4.2.5.	203.463.649.759,44	177.017.057.769,00	26.446.591.990,44	14,94
40	Beban Penyisihan Piutang	5.4.2.6.	2.631.977.119,93	2.133.211.918,34	498.765.201,59	23,38
41	Beban Lain-Lain	5.4.2.7.	-	5.474.779.280,32	(5.474.779.280,32)	(100,00)
42	Beban Bagi Hasil Daerah kepada Provinsi / Kabupaten / Kota dan Pemerintah Desa - LO	5.4.2.8.	8.349.000.000,00	6.180.000.000,00	2.169.000.000,00	35,10
43	Jumlah Beban Operasi	5.4.2.	1.200.840.477.310,31	1.133.681.033.175,95	67.159.444.134,36	5,92
44	BEBAN TRANSFER					
45	Beban Transfer Bagi Hasil Pajak Daerah	5.4.2.9.1	-	-	-	-
46	Beban Transfer Bagi Hasil Pendapatan Lainnya	5.4.2.9.2	-	-	-	-
47	Beban Transfer Bantuan Keuangan ke Pemerintah Daerah Lainnya		-	-	-	-
48	Beban Transfer Bantuan Keuangan ke Desa	5.4.2.9.1	96.384.000.000,00	181.072.868.000,00	(84.688.868.000,00)	(46,77)
49	Beban Transfer Bantuan Keuangan Lainnya	5.4.2.9.2	569.877.572,00	561.721.700,00	8.155.872,00	1,45
50	Beban Transfer Dana Otonomi Khusus		-	-	-	-
51	Jumlah Beban Transfer	5.4.2.9.	96.953.877.572,00	181.634.589.700,00	(84.680.712.128,00)	(46,62)
52	JUMLAH BEBAN		1.297.794.354.882,31	1.315.315.622.875,95	(17.521.267.993,64)	(1,33)
53	JUMLAH SURPLUS/DEFISIT DARI BEBAN		257.942.321.501,89	89.835.656.351,45	168.106.665.150,44	187,13
54	SURPLUS/DEFISIT DARI KEGIATAN NON OPERASIONAL					
55	Surplus dari kegiatan Non Operasional Lainnya	-	-	-	-	-
56	Defisit Penyelesaian Kewajiban Jangka Panjang	-	-	-	-	-
57	Defisit dari Kegiatan Non Operasional Lainnya	-	-	-	-	-
58	JUMLAH SURPLUS/DEFISIT DARI KEGIATAN NON OPERASIONAL	5.4.3.	-	-	-	-

No.	Uraian	CaLK	2019	2018	Kenaikan / (Penurunan)	(%)
1	2	3	4	5	6	7
59	SURPLUS/DEFISIT SEBELUM POS LUAR BIASA		257.942.321.501,89	89.835.656.351,45	168.106.665.150,44	187,13
60	BEBAN LUAR BIASA					
61	Pendapatan Luar Biasa		-	-	-	
62	Beban Luar Biasa		-	11.174.680,00	(11.174.680,00)	
63	POS LUAR BIASA	5.4.4.	-	(11.174.680,00)	11.174.680,00	
64	SURPLUS / DEFISIT - LO	5.4.5.	257.942.321.501,89	89.824.481.671,45	168.117.839.830,44	187,16

Catatan atas Laporan Keuangan merupakan bagian yang tidak terpisahkan dari Laporan Keuangan secara keseluruhan.





PEMERINTAH KABUPATEN TABALONG
LAPORAN ARUS KAS

UNTUK TAHUN YANG BERAKHIR SAMPAI DENGAN 31 DESEMBER TAHUN 2019 DAN 2018

(Dalam Rupiah)

No.	Uraian	CaLK	2019	2018
1	2	3	4	5
1	ARUS KAS DARI AKTIVITAS OPERASI			
2	Arus Masuk Kas			
3	Penerimaan Pajak Daerah	7.9.1.1.1	74.128.140.500,00	66.102.028.276,02
4	Penerimaan Retribusi Daerah	7.9.1.1.2	7.958.207.579,00	7.639.012.985,00
5	Hasil Pengelolaan Kekayaan Daerah Yang Dipisahkan	7.9.1.1.3	5.831.620.213,50	11.817.314.244,00
6	Penerimaan Lain-lain Pendapatan Asli Daerah Yang Sah	7.9.1.1.4	90.822.438.302,71	84.475.077.124,80
7	Penerimaan Dana Bagi Hasil Pajak	7.9.1.1.5	47.474.632.400,00	77.183.883.874,00
8	Penerimaan Dana Bagi Hasil Sumber Daya Alam	7.9.1.1.6	343.380.308.320,00	276.099.824.362,00
9	Penerimaan Dana Alokasi Umum	7.9.1.1.7	517.978.293.000,00	494.109.854.000,00
10	Penerimaan Dana Alokasi Khusus	7.9.1.1.8	96.145.565.068,00	60.642.926.092,00
11	Penerimaan Dana Alokasi Khusus Non Fisik	7.9.1.1.9	101.886.918.960,00	91.700.492.610,00
12	Penerimaan Dana Penyesuaian	7.9.1.1.10	129.244.157.000,00	143.539.641.000,00
13	Penerimaan Pendapatan Bagi Hasil Pajak dari Provinsi	7.9.1.1.11	149.510.506.537,00	121.704.131.283,00
14	Penerimaan Lain2 Pendapatan Daerah Yang Sah - Hibah	7.9.1.1.12	33.566.653.799,19	26.196.125.179,00
15	Koreksi atas penjualan aset		(220.576.000,00)	(1.128.340.250,00)
17	Jumlah Arus Masuk Kas	7.9.1.1.	1.597.706.865.679,40	1.460.081.970.779,82
18	Arus Keluar Kas			
19	Pembayaran Pegawai	7.9.1.2.1	465.500.406.470,00	469.846.208.901,00
20	Pembayaran Barang	7.9.1.2.2	451.506.187.233,77	365.901.557.116,08
23	Pembayaran Hibah	7.9.1.2.4	40.134.307.000,00	85.422.317.830,00
24	Pembayaran Bantuan Sosial	7.9.1.2.5	38.235.296.000,00	8.422.575.000,00
25	Bantuan Keuangan Kepada Pemerintah Prov/Kab/Kota dan Desa	7.9.1.2.6	202.995.659.000,00	181.072.868.000,00
26	Pembayaran Bantuan Keuangan Kepada Partai Politik	7.9.1.2.7	505.777.593,00	561.721.700,00
28	Pembayaran Bagi Hasil Pajak	7.9.1.2.9	7.451.600.000,00	5.490.000.000,00
29	Pembayaran Bagi Hasil Retribusi	7.9.1.2.10	897.400.000,00	690.000.000,00
30	Pembayaran Bagi Hasil Pendapatan lainnya		-	-
31	Pembayaran Tak Terduga		-	11.174.680,00
32	Jumlah Arus Keluar Kas	7.9.1.2	1.207.226.633.296,77	1.117.418.423.227,08
33	Arus Kas Bersih dari Aktivitas Operasi	7.9.1	390.480.232.382,63	342.663.547.552,74
34	ARUS KAS DARI AKTIVITAS INVESTASI ASET NON KEUANGAN			
35	Arus Masuk Kas			
36	Lain-lain PAD Yang Sah - Penjualan Peralatan/Perengkapan	7.9.1.3.1	32.280.000,00	28.932.750,00
37	Lain-lain PAD Yang Sah - Penjualan Bahan Gedung dan Bangunan	7.9.1.3.2	-	-
38	Lain-lain PAD Yang Sah - Penjualan Hasil Pertanian	7.9.1.3.3	30.000.000,00	86.995.000,00
39	Lain-lain PAD Yang Sah - Penjualan Hasil Peternakan	7.9.1.3.4	6.972.000,00	832.000.000,00
40	Lain-lain PAD Yang Sah - Penjualan Hasil Perikanan	7.9.1.3.3	151.324.000,00	150.412.500,00
41	Lain-lain PAD Yang Sah - Penjualan Bahan-bahan Bekas	7.9.1.3.4	-	-
42	Lain-lain PAD Yang Sah - Penjualan Aset Lainnya	7.9.1.3.5	-	30.000.000,00
43	Jumlah Arus Masuk Kas	7.9.1.3	220.576.000,00	1.128.340.250,00
44	Arus Keluar Kas			
45	Pembentukan Dana Cadangan		-	-
46	Belanja Tanah	7.9.1.4.1	15.396.965.800,00	10.885.910.433,00
47	Belanja Peralatan dan Mesin	7.9.1.4.2	60.264.328.816,00	38.027.853.764,00
48	Belanja Gedung dan Bangunan	7.9.1.4.3	90.374.505.389,00	95.368.909.711,00
49	Belanja Jalan, Irigasi dan Jaringan	7.9.1.4.4	181.492.743.530,00	183.068.274.914,00
50	Belanja Aset Tetap Lainnya	7.9.1.4.5	14.325.033.169,00	6.448.259.376,00
51	Belanja Aset dari BLUD	7.9.1.4.6	4.648.593.612,00	1.952.601.552,00
53	Belanja Aset Lainnya	7.9.1.4.8	535.106.325,00	1.198.865.750,00
54	Belanja Aset dari Dana Bos	7.9.1.4.9	5.783.101.464,00	5.725.050.579,00
55	Penyertaan Modal (Investasi) Pemerintah Daerah	7.9.1.4.10	-	-
56	Pengeluaran Pembelian Investasi Non Permanen		-	-
57	Jumlah Arus Keluar Kas	7.9.1.4	372.820.378.105,00	342.676.726.079,00
58	Arus Kas Bersih dari Aktivitas Investasi Aset Non Keuangan	7.9.1	(372.599.802.105,00)	(341.547.385.829,00)
59	ARUS KAS DARI AKTIVITAS PEMBIAYAAN			
60	Arus Masuk Kas			
61	Hasil Penjualan Kekayaan Daerah Yang Dipisahkan		-	-
62	Penerimaan Bagian Laba Dari Penyertaan Modal		-	-
63	Jumlah Arus Masuk Kas			
64	Arus Keluar Kas			
65	Penyertaan Modal Pemerintah Daerah	7.9.1.5.1	28.000.000.000,00	-
66	Pembayaran Pokok Utang	7.9.1.5.2	916.860.651,00	4.381.251.348,00
67	Investasi Jangka Pendek (Deposito)		-	-
68	Jumlah Arus Keluar Kas	7.9.1.5	28.916.860.651,00	4.381.251.348,00
69	Arus Kas Bersih dari Aktivitas Pembiayaan	7.9.1	(28.916.860.651,00)	(4.381.251.348,00)



PEMERINTAH KABUPATEN TABALONG
LAPORAN PERUBAHAN EKUITAS
UNTUK PERIODE YANG BERAKHIR SAMPAI DENGAN 31 DESEMBER 2019 DAN 2018

(Dalam Rupiah)

Uraian	CaLK	2019	2018
EKUITAS AWAL	5.6.1	3.669.429.363.620,38	3.615.976.538.391,67
SURPLUS/DEFISIT-LO	5.6.2	257.942.321.501,89	89.824.481.671,45
DAMPAK KUMULATIF PERUBAHAN KEBIJAKAN / KESALAHAN MENDASAR:	5.6.3	(201.243.848.205,93)	(36.371.656.442,74)
Koreksi Nilai Persediaan		-	-
Selisih Revaluasi Aset Tetap	5.6.3.1	-	-
Koreksi Ekuitas Lainnya	5.6.3.2	(2.040.690.517,17)	(65.415.621.642,58)
Koreksi Ekuitas - Akumulasi Penyusutan	5.6.3.3	(9.378.378.832,76)	-
Koreksi Ekuitas - Piutang	5.6.3.4	752.832.227,00	35.361.648.696,84
Koreksi Ekuitas - Penyisihan Piutang	5.6.3.5	-	7.125,00
Koreksi Ekuitas - Penyisihan Piutang Dana Bergulir		-	-
Koreksi Ekuitas - Extra Comptable	5.6.3.7	(15.075.113.881,00)	(6.332.088.786,00)
Koreksi Ekuitas - Utang Beban	5.6.3.8	(175.502.497.202,00)	14.398.164,00
EKUITAS AKHIR	5.6.4	3.726.127.836.916,34	3.669.429.363.620,38

Tabalong, Juni 2020
BUPATI TABALONG,

H. ANANG SYAKHFIANI



9v